



' % %Yh' %)
: U hYi]g'Xfi fa cX]UmgY'
f`YWf]ei Yg'{ \ U hYi f'j Uf]UWY



BANQUE DU SANG




3181 et 3185

Fauteuils d'hémodialyse électriques à hauteur variable



* La photo montre une version de la fauteuil avec des optionnes

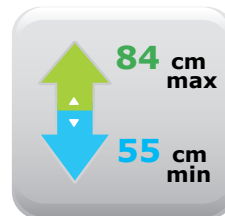


Cod. 3181 - FAUTEUIL DIALYSE À 3 MOTEURS

Repose-jambes réglable par vérin électrique indépendant.
Mouvement électrique combiné du dossier et des appui-bras.
Cale-pieds réglable manuellement

Cod. 3185 - FAUTEUIL DIALYSE SIMPLE

Mouvement électrique combiné du dossier et du repose jambes.
Mouvement combiné de l'inclinaison de l'assise et de la hauteur variable.
Paire d'appui bras réglables



La dialyse nécessite de rester des heures dans un fauteuil. C'est pourquoi le fauteuil doit s'adapter à toutes les morphologies. Ces fauteuils de dialyse ont été pensées et conçues pour offrir au patient un confort optimal. Grâce à sa Mousse de 80 mm d'épaisseur et ses nombreux accessoires tel que la tablette de lecture inclinable et escamotable, ces fauteuils de dialyse permettent au patient de se détendre dans les meilleures conditions. En effet, ses 3 moteurs, ses repose-bras entièrement réglables et son cale pieds électrique permettent au patient de choisir la position qui lui convient.



Caractéristiques standard

- Hauteur variable électrique
- Dossier réglable par vérin électrique indépendant (selon modèle)
- Repose-jambes réglable par vérin électrique indépendant (cod.3181)
- Mouvement combiné de l'inclinaison de l'assise et la hauteur variable (mouvement électrique pour le cod.3181)
- Mouvement électrique combiné du dossier et des appui-bras (cod.3181)
- Mouvement électrique combiné du dossier et du repose-jambes (cod.3185)
- Cale-pieds réglable manuellement (cod.3181)
- Commande manuelle (avec position d'urgence pour le 3181)
- Paire d'appui-bras réglable en polyuréthane noir sur rotule (cod.3185)
- 4 roulettes à freins ø 125 mm
- Structure acier avec finition époxy gris nuage
- Sellerie avec mousse 80 mm grand confort
- Capacité jusqu'à 170 kg

Confort

- Mousse 80 mm d'épaisseur
- Repose-bras réglables en hauteur, en profondeur et montés sur rotule
- Contrôle indépendant de chacune des sections du fauteuil
- 3 moteurs électriques
- Cale-pieds manuel ou électrique (selon version et en option sur cod.3185)
- Mouvement combiné des repose-bras et du dossier
- Cale-pieds permettant un repositionnement du patient

Accessibilité

- Repose-bras relevables pour un accès latéral facile
- Hauteur variable de 55 à 84 cm

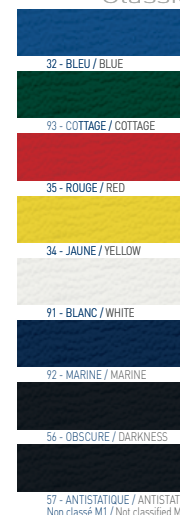
Sécurité

- 4 roues à frein ø 125 mm
- Capacité jusqu'à 170 kg


Hygiène

- Accès facile à toutes les parties
- Mécanisme simple et accessible au nettoyage


Classic




Vitamin



Cosy



Non classé M1



ANTIBACTERIEN / M1 - ANTIBACTERIEN / NON FEU M1

| Modèles | Hauteur variable électrique | Dossier électrique indépendant | Repose-jambes électrique indépendant | Dossier & repose-jambes combinés électriques | Inclinaison d'assise et hauteur variable combinées | Dossier & appui-bras combinés | cale-pieds manuel | cale-pieds électrique |
|---------|-----------------------------|--------------------------------|--------------------------------------|--|--|-------------------------------|-------------------|-----------------------|
| 3181 | ● | ● | ● | X | ● | ● | ● | En option |
| 3185 | ● | X | X | ● | ● | En option | En option | X |

**5WVggcJfYg'
Yb'cdh'cb**



3186
cale-pieds réglable
manuellement
Adjustable manual footrest
(modèle/model 3185)



3187
Appui-bras combinés au
dossier & relevables
Adjustable, combined armrest
with backrest
(modèle/model 3185)



3188
cale-pieds électrique avec dispositif
de rallonge manuel de 50 mm
Electric footrest adjustment
with manual mechanism
for additional 50mm
(modèle/model 3181)



3193
Tige porte-sérum 2 crochets
inox, télescopique



3189
Protection plastique pour
repose-jambes



3191
Barre de poussée



3192-10
Accumulateur pour
mouvement d'urgence



25126
4 roulettes ø 125 mm
avec freinage centralisé

(modèle/model 3181)



25350
Tablette de lecture
inclinable et escamotable



25351
Paire d'étaux
pour tablette réf. 25350

**5WVggcJfYg'
Yb'cdh'cb**



167-10
Porte-rouleau
(long. maxi 50 xm, ø 20 cm)



1104
Appui-tête réglable

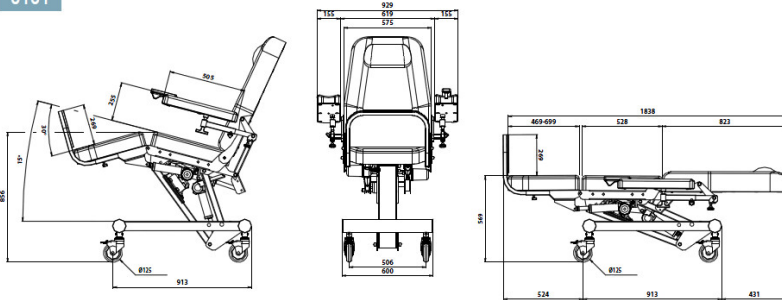


2537
Housse pour appui-bras
(modèle/model 3185)



3194-01
Support télécommande flexible
avec fixation

3181



3185

