



EST - 160

ATTACHEMENT ORTHOPEDIQUE

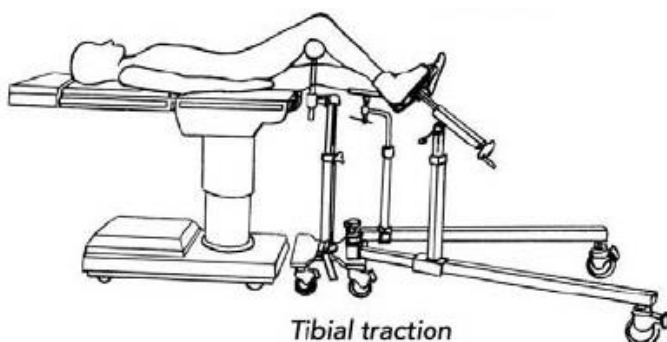
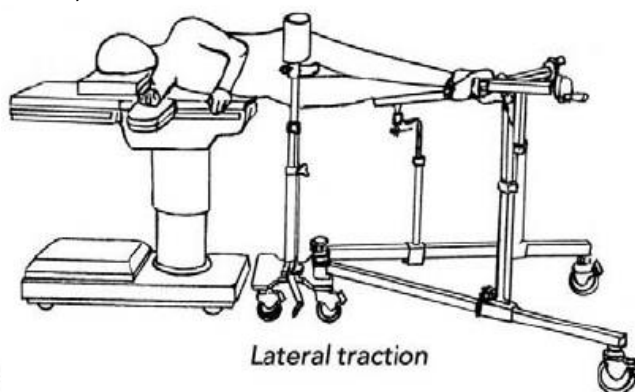
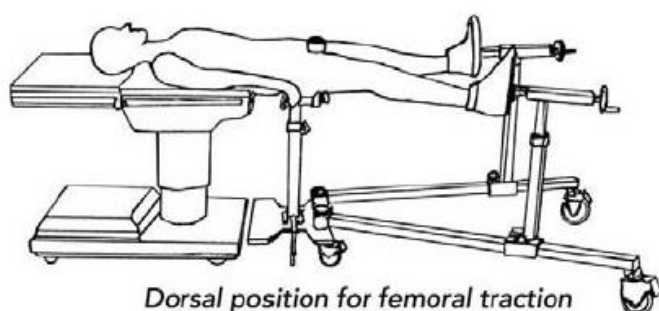


**CONNEXION ORTHOPEDIQUE
UNIVERSELLE POUR TOUTES
MARQUES DE TABLES D'OPERATION**

EST - 160 ATTACHEMENT ORTHOPEDIQUE

CARACTERISTIQUES:

1. CONNEXION ORTHOPEDIQUE UNIVERSELLE POUR TOUTES MARQUES DE TABLES D'OPERATION
2. COMPLETEMENT REALISE' EN ACIER INOXYDABLE, FACILE A NETTOYER MEME AVEC LES RESIDUATS DE PLATRE
3. DESIGN SPECIAL POUR L'EMPLOI AVEC APPAREILS DE RADIOGRAPHIE ET AMPLI DE BRILLANCE DANS LES OPERATIONS RADIOGRAPHIQUES
4. POUR INTERVENTIONS SUR LE FEMUR LATERAL, LE COL DU FEMUR ET DE LA TIBIA, TREATMENT POSITIONS DE FIBULA
5. LE SUPPORT PELVIQUE PEUT TOURNER DE 360° , REALISE' AVEC BAKELITE QUI EST L'IDEAL POUR LES PROCEDURES RADIOGRAPHIQUES ET AVEC AMPLI DE BRILALNCE
6. EQUIPE' AVEC SIX ROBUSTES ROUES EN ACIER INOXYDABLE, CHACUNE AVEC FREIN



SPECIFICATIONS:

1. ELEVATION PELVIQUE: 75-105CM.
2. ELEVATION DE L'UNITE' DE TRACTION: 90-120CM.
3. COURSE TRACTION : 20CM.
4. SLIDE TRACTEUR: 115CM.

ACCESSOIRES:

1. SUPPORT PELVIQUE X 1 SET
2. COMPTEUR PELVIQUE X 1 PC
3. FRAME POSITION PELVIQUE X 1 PC
4. FRAME LATERALE X 1 SET
5. COMPTEUR TIBIALE X 1 SET
6. CHAUSSURES DE TRACTION X 1 PAIR
7. SUPPORT JAMBES X 1 SET



ESSE 3 Via Garibaldi 30
14022Castelnuovo D.B. (AT)
tel +39 011 99 27 706
fax +39 011 99 27 506
e-mail esse3@chierinet.it
web : www.esse3-medical.com

